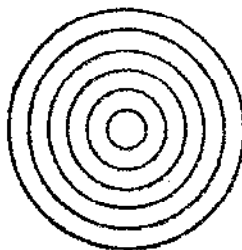


**ORGANISMO
PARA LA PROSCRIPCIÓN
DE LAS ARMAS NUCLEARES
EN LA AMÉRICA LATINA**



Distr.
GENERAL

CG/215
27 febrero 1981

CONFERENCIA GENERAL
Séptimo Período Ordinario de Sesiones
(Tema 17 de la Agenda)
México, D.F., 21-24 de abril de 1981

CERTIFICACION DEL AUDITOR EXTERNO
DE LOS ESTADOS FINANCIEROS CORRESPONDIENTES
AL EJERCICIO 1980



ECONOMISTAS & CONTADORES AUDITORES PUBLICOS - ERNST Y WHINNEY REPRESENTANTES

Apartado Postal 86 - Guatemala, C. A.
Teléfonos: 316733 y 63787

Dr. Gustavo Mirón P.
Lic. Oscar Mirón P.
Lic. Estuardo Pivara

Dr. Gustavo Mirón Porrás. Auditor Externo del OPANAL

Dictamen de Contador Auditor Público Independiente.

A los Estados Miembros:

He practicado Auditoría de los Estados Financieros del Organismo para la Proscripción de las Armas Nucleares en la América Latina, con efecto al 31 de diciembre de 1980, siguiendo los principios que rigen las actividades del Auditor Externo conforme al numeral 10.03 del Reglamento Financiero y su correspondiente Apéndice.

En mi opinión, los Estados Financieros que se acompañan, según se describen en la carta de presentación al señor Secretario General del OPANAL, que conforme al Reglamento están en pesos mexicanos, expresan razonablemente la situación financiera del Organismo al 31 de diciembre de 1980 y la aplicación de fondos a las partidas del presupuesto aprobado para este año. Certifico que los referidos Estados Financieros y sus cuadros anexos, se exhiben de conformidad con los resultados que aparecen en sus registros de contabilidad.

En el informe que se acompaña a este dictamen se suministran datos complementarios para la mejor interpretación de esos Estados y sus respectivas cuentas.

México, D.F., a 25
de febrero de 1981.

Dr. Gustavo Mirón Porrás,
Auditor Externo del OPANAL.

INGRESOS Y GASTOS DEL FONDO GENERAL POR
EL EJERCICIO DE 1980

INGRESOS PREVISTOS EN EL PRESUPUESTO
POR CONCEPTO DE CUOTAS

4.058,690.00

EGRESOS REALIZADOS

1) GASTOS


1.1	Sueldos	1.990,428.00
1.2	Honorarios	76,460.00
1.3	Gastos comunes	582,947.32
2.1	Conferencia General	0.00
2.2	Reuniones del Consejo	0.00
2.3	Reuniones de Órganos subsidiarios	0.00
3.1	Locales y servicios	232,699.00
3.2	Mantenimiento de equipo	88,473.04
4.1	Gastos de viaje y traslado	310,196.63
4.2	Gastos sociales	15,000.00
4.3	Material de información y biblioteca	207,390.27
4.4	Gastos de oficina	110,585.37
4.5	Gastos diversos	0.00
		<u>3.614,179.63</u>


2) INVERSIONES


5.1 Equipo permanente

39.456.00 3.653,635.63

SALDO, APLICADO POR PARTES IGUALES AL FONDO PARA USOS PACIFICOS
DE LA ENERGIA NUCLEAR Y AL FONDO DE PENSIONES Y RETIRO DEL
PERSONAL


Francisco Vázquez V.,
Contador.


Javier Cureño,
Director Administrativo.


405,054.37
Verificado por: Dr. Gustavo Mirón,
Auditor Externo.

INGRESOS Y GASTOS DEL FONDO DE OPERACIONES
POR EL EJERCICIO 1980

750,703.60


FONDO DE OPERACIONES, SALDO AL 1° DE ENERO DE 1980

94,784.40

AJUSTE SEGUN RESOLUCION 112 (VI)

845,488.00

FONDO DE OPERACIONES, SALDO AL 31 DE DICIEMBRE DE 1980



Francisco Vázquez V.,
Contador.



Javier Cureño,
Director Administrativo.



Verificado por: Dr. Gustavo Mirón,
Auditor Externo.

CG/215
ESTADO DE CUENTAS "C"

4.058,690.00

PRESUPUESTO DE INGRESOS DE 1980

INGRESOS PREVISTOS PARA 1980, POR CONCEPTO DE CUOTAS:

INGRESOS POR CONCEPTO DE CUOTAS DURANTE 1980:

<u>P a í s</u>	<u>Pagos durante el año</u>	<u>Cuotas anteriores</u>	<u>Cuota del año pagada con anterioridad</u>	<u>Cuota 1980</u>
BAHAMAS	155,182.34	77,049.96		78,132.38
BARBADOS	159,424.23	77,391.95		80,767.93
BOLIVIA	0.00			0.00
COLOMBIA	374,545.56	14,320.06		360,225.50
COSTA RICA	0.00		80,767.93	80,767.93
ECUADOR	120,228.94			80,767.93
EL SALVADOR	0.00			0.00
GRANADA	0.00			0.00
GUATEMALA	22,710.00		77,539.64	100,249.64
HAITI	0.00			0.00
HONDURAS	56,629.60			0.00
JAMAICA	80,767.93			79,200.58
MEXICO	1.007,650.79		108,488.97	1.116,139.76
NICARAGUA	0.00			0.00
PANAMA	88,676.42			80,767.93
PARAGUAY	0.00			0.00
PERO	291,399.31	291,399.31		0.00
REPUBLICA DOMINICANA	0.00			0.00
SURINAME	83,657.00			80,767.93
TRINIDAD Y TOBAGO	83,664.25			54.10
URUGUAY	144,125.56			68,968.84
VENEZUELA	706,873.92		119,069.50	825,943.42
	<u>3.375,535.85</u>	<u>677,125.10</u>	<u>385,866.04</u>	<u>3.032,753.87</u>

SALDO IMPAGADO DE CUOTAS DE 1980:

1.025,936.13

Francisco Vázquez V.,
Comandante.



Javier Cureño,
Director Administrativo.





Verificado por: Dr. Gustavo Mirón,
Auditor Externo.


PRESUPUESTO DE EGRESOS 1980

TITULO		Presupuesto autorizado	Ejecutado	Diferencias
TITULO I. PERSONAL				
SECCION 1.1	Sueldos	2.083,556.00	1.990,428.00	93,128.00
SECCION 1.2	Honorarios	108,000.00	76,460.00	31,540.00
SECCION 1.3	Gastos Comunes	<u>783,934.00</u>	<u>582,947.32</u>	<u>200,986.68</u>
	SUMAS:	<u>2.975,490.00</u>	<u>2.649,835.32</u>	<u>325,654.68</u>
TITULO II. REUNIONES Y CONFERENCIAS				
SECCION 2.1	Conferencia General	0.00	0.00	0.00
SECCION 2.2	Reuniones del Consejo	0.00	0.00	0.00
SECCION 2.3	Reuniones de órganos subsidiarios	<u>0.00</u>	<u>0.00</u>	<u>0.00</u>
	SUMAS:	<u>0.00</u>	<u>0.00</u>	<u>0.00</u>
TITULO III. LOCALES Y SERVICIOS DIVERSOS				
SECCION 3.1	Locales y Servicios	234,000.00	232,699.00	1,301.00
SECCION 3.2	Mantenimiento de equipo	<u>90,000.00</u>	<u>88,473.04</u>	<u>1,526.96</u>
	SUMAS:	<u>324,000.00</u>	<u>321,172.04</u>	<u>2,827.96</u>

	<u>Presupuesto autorizado</u>	<u>Ejecutado</u>	<u>Diferencia</u>
TITULO IV. GASTOS GENERALES			
SECCION 4.1	310,700.00	310,196.63	503.37
SECCION 4.2	15,000.00	15,000.00	0.00
SECCION 4.3	266,500.00	207,390.27	59,109.73
SECCION 4.4	112,000.00	110,585.37	1,414.63
SECCION 4.5	15,000.00	0.00	15,000.00
	<u>719,200.00</u>	<u>643,172.27</u>	<u>76,027.73</u>
TITULO V. EQUIPO PERMANENTE			
SECCION 5.1	40,000.00	39,456.00	544.00
	40,000.00	39,456.00	544.00
	<u>4,058,690.00</u>	<u>3,653,635.63</u>	<u>405,054.37</u>


 Verificado por: Dr. Gustavo Mirón,
 Auditor Externo.


 Javier Cureño,
 Director Administrativo.


 Francisco Vázquez V.,
 Contador.

ESTADO DE SITUACION A DICIEMBRE 31 DE 1980

A C T I V O P A S I V O Y P A T R I M O N I O

<u>Disponibles:</u>			
Bancos (Nota 1)	152,158.37		487,266.58
Caja Auxiliar	<u>1,000.00</u>	153,158.37	
<u>Realizable:</u>			7,193.00
Inversiones en acciones (Nota 2)		2,682,040.00	23,261.37
<u>Contribuciones pendientes:</u>			1,359,884.51
Fondo General	3,600,828.40		
Fondo de Operaciones	48,899.16		
Presupuestos Suplementarios	<u>6,634.35</u>		
Saldos a favor:	3,656,361.91		
	<u>(305,789.94)</u>		
<u>Deudores diversos:</u>	3,350,571.97		
	122,560.23		845,488.00
<u>Equipo permanente: (Nota 2)</u>	345,203.81		2,240,170.70
			<u>1,345,612.53</u>
<u>Nominal:</u>			4,431,271.23
Depósitos en garantía	546.12		345,203.81
	<u>6,654,080.50</u>		<u>6,654,080.50</u>

Gustavo Mirón

Verificado por: Dr. Gustavo Mirón,
Auditor Externo.

Javier Cureño

Javier Cureño,
Director Administrativo.

Francisco Vázquez V.

Francisco Vázquez V.,
Contador.

* - Ver notas en el Anexo "E-1"

NOTA 1:

Bancos

Este saldo está formado por:

Banco Internacional, S.A., cuenta en dólares U.S.
(Dls. 2,863.47, al tipo de cambio de \$23.38)
Banco Internacional, S.A., cuenta en moneda nacional
Multibanco Comermex, S.A., cuenta en moneda nacional
Multibanco Comermex, S.A., cuenta en dólares U.S.
(Dls. 1,000.00, al tipo de cambio de \$23.38)

66,947.93
27,928.11
33,902.33
23,380.00
152,158.37

NOTA 2:

Inversiones en acciones


- A) Títulos en moneda nacional
Títulos Financiera Internacional, S.A. (1)
Títulos Serie "A" de Teléfonos de México, S.A.
B) Títulos en dólares U.S.
Títulos Nacional Financiera, S.A. (2)
Títulos Multibanco Comermex, S.A. (3)

600,000.00
24,600.00

55,000.00
33,000.00
88,000.00

2,057,440.00
2,582,040.00

Dólares 88,000.00, al tipo de cambio de \$23.38



- (1) Inversión a la vista, devenga intereses del 20% anual en promedio
- (2) Inversión a plazo de tres meses, devenga intereses del 12% anual en promedio
- (3) Inversión a la vista, devenga intereses del 3% anual.

NOTA 3:

Equipo permanente

Valuación al 31 de diciembre de 1979
Adquisiciones durante 1980

381,202.69
39,456.00
420,658.69

Depreciaciones y bajas

75,454.88

SALDO AL 31 DE DICIEMBRE DE 1980

345,203.81

[Handwritten signature]